



مديرية احصاءات النقل والاتصالات

إحصاء نشاط النقل المائي في القطاع العام لسنة 2018

حزيران 2019

المحتويات

العنوان	رقم الصفحة
المقدمة	1 - 2
المنهجية	2
المفاهيم والبيانات الوصفية	2 - 3
اهم المؤشرات والتحليلات الاحصائية للشركة العامة لموانئ العراق	4
اهم المؤشرات والتحليلات الاحصائية للشركة العامة للنقل البحري	5
الجدول التفصيلية	
جدول 1 المؤشرات الرئيسية لنشاط الشركة العامة لموانئ العراق لسنة 2018	6
جدول 2 عدد السفن القادمة والمغادرة لموانئ العراق وكمية البضاعة المستوردة والمصدرة حسب الجنسية لسنة 2018	7
جدول 3 كمية البضائع المستوردة عبر الموانئ العراقية حسب الميناء ونوع البضاعة لسنة 2018 (بالطن)	8
جدول 4 عدد السفن الناقلة للبضائع المستوردة عبر الموانئ العراقية حسب الميناء ونوع البضاعة لسنة 2018	9
جدول 5 مواصفات الموانئ العراقية والارصفة والطاقة الانتاجية حسب الميناء لسنة 2018	9
جدول 6 كمية البضائع المصدرة عبر الموانئ العراقية حسب الميناء ونوع البضاعة لسنة 2018 ب (الطن)	10
جدول 7 عدد السفن الناقلة للبضائع المصدرة عبر الموانئ العراقية حسب الميناء ونوع البضاعة لسنة 2018	10
جدول 8 عدد السفن الناقلة وكمية البضائع المنقولة حسب الميناء للشركة العامة لموانئ العراق لسنة 2018	11
جدول 9 عدد الناقلات والحمولات النفطية ومقدار القيمة ب (المليون دينار) لميناء البصرة النفطي والميناء الرحوي وميناء العميق للشركة العامة لموانئ العراق لسنة 2018	12
جدول 10 عدد العاملين في الشركة العامة لموانئ العراق حسب الاختصاص والجنس لسنة 2018	13
جدول 11 عدد العاملين حسب المستوى التعليمي والجنس للشركة العامة لموانئ العراق لسنة 2018	13
جدول 12 قيمة ايرادات النشاط الجاري للشركة العامة لموانئ العراق لسنة 2018	14
جدول 13 قيمة الايرادات التحويلية والايرادات الاخرى للشركة العامة لموانئ العراق لسنة 2018	14
جدول 14 قيمة المستلزمات السلعية للشركة العامة لموانئ العراق لسنة 2018	15
جدول 15 قيمة المستلزمات الخدمية للشركة العامة لموانئ العراق لسنة 2018	15
جدول 16 عدد العاملين وتعويضاتهم في الشركة العامة لموانئ العراق لسنة 2018	16
جدول 17 قيمة المصروفات والمصروفات الاخرى للشركة العامة لموانئ العراق لسنة 2018	16

المحتويات

رقم الصفحة	العنوان
17	جدول 18 اجمالي الايرادات والمصروفات للشركة العامة لموانئ العراق حسب الاشهر لسنة 2018 بـ (المليون دينار).....
18	جدول 19 المؤشرات الرئيسية لنشاط الشركة العامة للنقل البحري لسنة 2018.....
19	جدول 20 الحمولة الاجمالية لسفن البضائع المملوكة المصدرة والمستوردة للشركة العامة للنقل البحري لسنة 2018 بـ (الطن).....
20	جدول 21 عدد الوحدات البحرية التي تم تقديم الخدمة لها من قبل الشركة العامة للنقل البحري حسب نوع الوحدة والشهر لسنة 2018.
21	جدول 22 عدد العاملين في الشركة العامة للنقل البحري حسب الاختصاص والجنس لسنة 2018.....
22	جدول 23 عدد العاملين حسب المستوى التعليمي والجنس للشركة العامة للنقل البحري لسنة 2018
23	جدول 24 قيمة إيرادات النشاط الجاري للشركة العامة للنقل البحري لسنة 2018
23	جدول 25 قيمة الإيرادات التحويلية والإيرادات الأخرى للشركة العامة للنقل البحري لسنة 2018.....
24	جدول 26 كمية البضائع المستوردة عبر الموانئ العراقية حسب الميناء ونوع البضاعة لسنة 2018 (بالطن).....
24	جدول 27 عدد السفن الناقلة للبضائع المستوردة عبر الموانئ العراقية حسب الميناء ونوع البضاعة لسنة 2018
25	جدول 28 عدد العاملين وتعويضاتهم للشركة العامة للنقل البحري لسنة 2018 (الف دينار)
25	جدول 29 قيمة المصروفات والمصروفات الأخرى للشركة العامة للنقل البحري لسنة 2018.....
26	جدول 30 اجمالي الايرادات والمصروفات للشركة العامة للنقل البحري حسب الاشهر لسنة 2018 بـ (المليون دينار)

محتويات الاشكال البيانية

7	شكل 1 عدد السفن القادمة والمغادرة للشركة العامة لموانئ العراق لسنة 2018.....
8	شكل 2 كمية البضائع المستوردة عبر الموانئ العراقية حسب الميناء ونوع البضاعة لسنة 2018 بـ (الف طن)
13	شكل 3 عدد العاملين في الشركة العامة لموانئ العراق حسب الاختصاص والجنس لسنة 2018.....
21	شكل 4 عدد العاملين في الشركة العامة للنقل البحري حسب الاختصاص والجنس لسنة 2018

1. المقدمة

يقوم الجهاز المركزي للإحصاء (مديرية إحصاءات النقل والاتصالات) وبالتعاون مع وزارة النقل / شعبة الإحصاء بإصدار تقرير إحصائي سنوي عن نشاط النقل المائي لسنة 2018، والذي يحتوي على مؤشرات إحصائية عن الشركات التابعة لهذا النشاط وهي :-

1. الشركة العامة لموانئ العراق .
2. الشركة العامة للنقل البحري .

إن لنشاط النقل المائي دور مهم في بناء الإقتصاد الوطني وتنشيطه وإهمية هذا النشاط الحيوي علينا الوصول إلى المشاكل الحقيقية التي تواجه هذا النشاط وخصوصا في الموانئ العراقية ووضع الخطط المستقبلية الهادفة إلى الارتقاء بالمستوى المطلوب الذي تم تحقيقه في موانئ الدول المتقدمة .

ولأهمية هذا النشاط الفعال الذي توقف تنفيذ العمل عليه منذ عام 1991 لتوقف نشاط الشركتين أعلاه في تلك الفترة ، وبعد النهوض في تنشيط وتفعيل العمل في هاتين الشركتين وتحفيز العاملين بالعمل على البواخر العراقية لتقديم ما لديهم من خبرة وأبداع ولضمان الحقوق وفق المعايير الدولية كان لابد من إصدار تقرير سنوي لمعرفة مدى إنتاج نشاط النقل المائي في بلدنا.

تأسست إدارة الموانئ العراقية سنة 1909 التي اقتصت في الإدارة والملاحة داخل المياه الإقليمية والقيام بأعمال الصيانة والحفر في القنوات الملاحية وتدير الشركة كل من موانئ أم قصر وابوفلوس والمعقل وخور الزبير وفي سنة 1956 أصبحت إدارة مستقلة بموجب القانون رقم (40) وفي عام 1976 أصبحت مؤسسة الموانئ ، وفي سنة 1987 سميت المنشأة العامة لموانئ العراق ، وفي عام 1997 أصبحت الشركة العامة لموانئ العراق بموجب قانون الشركات رقم (22) وأصبح من مهام الشركة هو تقديم الخدمات البحرية للسفن التجارية والنفطية وتعتبر موانئ العراق من اعرق موانئ المنطقة رغم ضيق إطلالتها البحرية التي لاتتعدى 50 كيلومتر والممتدة من رأس الفاو إلى مدخل خور عبد الله وهناك أنواع من الموانئ كالموانئ النفطية المتخصصة لشحن وتفريغ النفط مثل ميناء البصرة النفطي (البكر سابقا) والعميق (خور العُمية) والميناء الرحوي، كما إن هناك موانئ خاصة بالحمولة كموانئ المعقل وأم قصر وخور الزبير وأبو فلوس إضافة إلى موانئ الصيد البحري التي تمتاز بمخازنها المبردة كميناء العشار وهناك آليات ومعدات وفقاً لنوعية الحمولة كتفريغ الحاويات والحمولة السائبة (الحبوب والسكر).

وتسعى الشركة العامة لموانئ العراق الى تحقيق اهدافها كرفع طاقة الموانئ التصديرية وتطوير وتأشير الممرات الملاحية وانشاء موانئ رئيسية لمواصفات عالمية حديثة تتطابق مع التطور الحاصل في العالم ودعم وتعزيز القطاع الخاص في تنفيذ وتشغيل وتقديم الخدمات المينائية ورفع وتطوير الكوادر العاملة في الموانئ العراقية واستخدام التكنولوجيا الحديثة في اعمال الموانئ والالتزام الى المنظمات الدولية وفتح آفاق سبل التعاون مع دول الجوار. وروية الشركة انشاء وتطوير الموانئ العراقية لتكون بمصاف الموانئ العالمية المتطورة وذلك استنادا لموقع العراق الاستراتيجي بين بلدان العالم.

أما الشركة العامة للنقل البحري تأسست بموجب القانون رقم 76 لسنة 1952 برأسمال قدره (مليون) دينار وكان الغرض من تأسيسها هو شراء واستنجاز وتشغيل البواخر وكذلك عمليات النقل البحري المنقولة بواسطة بواخر نفس الشركة وقبول الوكالات عن الشركات الملاحية وفتح فرع لها في البصرة عام 1959 للقيام بإعمال الوكالات البحرية عن البواخر والناقلات القادمة إلى الموانئ العراقية بعدها تم التعاقد على شراء باخرتين لنقل البضائع حمولة كل منها (6000 طن) واستلمت عام 1962 حيث قامت الشركة بتسيير خط ملاحى منتظم من موانئ شمال أوروبا وانكلترا إلى موانئ الخليج العربي إضافة إلى البواخر المستأجرة وبذلك أصبح عددها أكثر من (14) باخرة منها للصيد البحري والمبردة ويعتبر نقل الشاحنات السائلة كالبترول والمنتجات البترولية أهم أنواع النقل البحري وفي السنوات الأخيرة ازداد نقل الشاحنات الجافة كالحامات الحديدية والفحم والحبوب والأخشاب وغيرها وقد أثرت هذه التغيرات في تكوين

الأسطول البحري إذ ارتفعت فيه حصة السفن المتخصصة وعلى الأخص ناقلات السوائل التي تختص بنصف الحمولة الإجمالية كذلك ظهرت السفن المتخصصة في نقل أكثر من صنف كناقلات السوائل والخامات.

وتسعى الشركة العامة للنقل البحري الى تحقيق اهدافها كاعادة اعمار البنى التحتية للشركة وتقديم أفضل واسرع الخدمات للجهات التصديرية والاستيرادية وتطوير التنمية الاقتصادية للشركة وزيادة مدخولات موازين الشركة والحد من مسببات التلوث الناتج من السفن وتطبيق المعايير الدولية في معالجة التلوث في الماء والهواء
ورؤية الشركة العامة للنقل البحري مواكبة حركة التجارة في ظل فترة الحداثة والعولمة وتطوير التنمية الاقتصادية للدخل القومي العراقي لعراق مزدهر ينعم بالنفع المستمر
هذا وتروم الشركة ببناء اسطول بحري مختلف الانواع لنقل البضائع والسلع للجهات الاستراتيجية والتقديرية للعراق والمناطق المختلفة.

2. المنهجية

يتم جمع البيانات الإحصائية من خلال جداول وسجلات إدارية سنوية لدى الشركة العامة للموانئ العراقية والشركة العامة للنقل البحري والمتضمنة البيانات الإحصائية التي تعكس النشاط النوعي والمالي والإقتصادي لنشاط النقل المائي .

سعى الجهاز المركزي للإحصاء لإصدار التقرير الإحصائي الخاص بنشاط النقل المائي في العراق لتوفير مؤشرات عن عدد السفن القادمة للموانئ العراقية وسفن البضائع المغادرة (المحملة) من الموانئ العراقية وكمية البضائع المستوردة والمصدرة والإيرادات المتحققة وعدد العاملين وتعويضات المشتغلين الخ.
وتعمل مديرية إحصاءات النقل والاتصالات على تدقيق البيانات من حيث دقة المؤشرات وشموليتها بالإضافة إلى استخراج المؤشرات الإحصائية باستخدام الأساليب الوصفية وتضمن التقرير بيانات لأهم المؤشرات الرئيسية لإعتمدها من قبل الجهات المهتمة للنهوض بهذا النشاط الفعال.

3. المفاهيم والبيانات الوصفية

1. الميناء : المنطقة التي تأوي إليها أو تتردد عليها السفن البحرية والمراكب اعتيادياً لشحن البضائع أو تفريغها أو صعود الأشخاص أو نزولهم وإجراء المعاملات الرسمية الخاصة بذلك.

2. الموانئ الطبيعية : هو مكان يقع على حافة المحيطات والبحار والأنهار والبحيرات تروم إليه السفن للشحن والتفريغ للحمولات والبضائع أو لنقل المسافرين وذات أعماق وغواطس ملائمة لرسو وإقلاع السفن , مثل ميناء أم قصر وخور الزبير والمعقل وأبو فلوس والفاو.

3. الموانئ البحرية : هو ميناء لإستقبال البضائع على اليابسة التي تم نقلها عن طريق الشاحنات والقطارات ويتم تخزين البضائع بالمستودعات وتكون مرتبطة بدائرة التخليص الكمركي.

4. المرفأ : منطقة لرسو السفن والمراكب لأغراض محددة كالإنتظار أو الشحن أو التفريغ أو التصليح أو القيام بأي أعمال أخرى .

5. الرصيف : هو جزء من مكونات الميناء أو المرفأ مخصص لرسو السفن والمراكب بجواره.

- 6. البضائع :** هي جميع أنواع السلع والمنتجات الصناعية والزراعية والنفطية والمواد الأولية والخامات بما فيها النفط الخام والغاز , وتشمل :
- كمية البضائع المستوردة: تعني وزن البضاعة المفرغة (طن) عن طريق الموانئ.ع.
 - كمية البضائع المصدرة: تعني وزن البضاعة المحملة (طن) عن طريق الموانئ.ع.
- 7. المناولة :** هي عملية نقل البضائع من الأرصفة واليها والى داخل المستودعات والمخازن والساحات وخارجها أو تكديسها ضمن حدود الميناء ثم شحنها من مكانها طبقا للتعليمات التي تصدرها المنشأة.
- 8. المياه الداخلية :** هي المياه المحددة بموجب القوانين العراقية والمعاهدات والاتفاقيات الدولية التي صادق العراق عليها.
- 9. السفينة :** هي الوحدة العائمة التي تعد أو تخصص للملاحة البحرية على وجه الاعتياد وتعتبر ملحقات السفينة اللازمة لها جزء منها .
- 10. الجنبية السياحية :** لا تمتلك الشركة العامة للنقل البحري جنائب مخصصة للسياحة النهرية وإنما تم تحويل عدد من الجنائب الخاصة بنقل الحمولات إلى جنبية سياحية تم تشغيلها مع الشركة المستثمرة لمشروع مرسى الأعظمية (تشغيل مشترك) .
- 11. التكسي النهري:** زورق ألي نهري يستخدم لنقل الركاب سعة (12راكب ، 30 راكب ، 40 راكب) من ضفة إلى ضفة أو التنزه بالنهر, ويعتبرالنقل بواسطة التكسي النهري مساعدا للنقل البري وتخفيف الأختناقات المرورية.
- 12. الناقلة :** هي وحدة بحرية تقوم بنقل المنتجات النفطية (استيراد – تصدير).
- 13. اللنج :** وحدة بحرية خشبية صغيرة الحجم تستخدم لنقل الحمولات الصغيرة مثل الفواكه والخضروات.
- 14. الساحبة :** وحدة بحرية تقوم بإرساء وإقلاع الباخرة على الرصيف .
- 15. البانطون :** وحدة بحرية صغيرة أو متوسطة تستخدم لنقل البضائع من مكان إلى آخر داخل وخارج البحر وتستخدم أيضا لنقل المنتجات النفطية .
- 16. البارجة :** وحدة بحرية كبيرة تستخدم لإنتاج الطاقة الكهربائية أو تستخدم للأغراض العسكرية (عدا تحميل البضائع) .
- 17. الحمولة الإجمالية :** تشمل الوزن بالطن لكل من التخزين والوقود والركاب والبضائع والطاقم بالنسبة للسفن القادمة والمغادرة .
- 18. الحمولة الكلية :** يقصد بها طاقة التحميل القصوى للناقلة (طن).
- 19. الطاقة الانتاجية :** هي تمثل الطاقة المتاحة لأرصفة الموانئ التي بالامكان اجراء مناولة البضائع واستقبال البواخر عليها ، وهي الحمولات الفعلية الواصلة من البواخر الى الرصيف .

4. أهم المؤشرات والتحليلات الإحصائية للشركة العامة لموانئ العراق

1. بلغ عدد سفن البضائع القادمة (المحملة) للموانئ العراقية لسنة 2018 (2044) سفينة مقابل (2049) سفينة سنة 2017 مسجلا انخفاض مقداره (0.2%) مقارنة بسنة 2017 كما في جدول (1) .
2. بلغ عدد سفن البضائع المغادرة (المحملة) من الموانئ العراقية لسنة 2018 الى (995) سفينة مقارنة بسنة 2017 التي كان عددها (537) سفينة بزيادة بلغت نسبتها (85.3%) كما في جدول (1) , أما عدد السفن العراقية المغادرة من عدد السفن اعلاه لسنة 2018 بلغ (167) سفينة وبنسبة (16.8%) وعدد السفن العربية المغادرة بلغ (18) سفينة وبنسبة (1.8%) اما السفن الأجنبية المغادرة بلغ عددها (810) سفينة وبنسبة (81.4%) من المجموع الكلي لعدد السفن المغادرة (995) كما في جدول (2 و 7).
3. بلغت كمية البضائع المستوردة عن طريق الموانئ العراقية (17898) ألف طن لسنة 2018 مقابل (17029) ألف طن في سنة 2017 بزيادة بلغت نسبتها (5.1%) كما في جدول (1). حيث تم استلام (14952) ألف طن من تلك البضائع المستوردة عن طريق ميناء ام قصر، و (2262) ألف طن عن طريق خور الزبير و(617) ألف طن عن طريق ميناء ابو فلوس و (67) ألف طن عن طريق ميناء المعقل كما في جدول (3).
4. بلغت كمية البضائع المصدرة (10456) ألف طن لسنة 2018 فيما كانت كمية البضائع المصدرة (5200) ألف طن لسنة 2017 بزيادة بلغت نسبتها (101.1%) حيث تم تسليم (3333) الف طن من تلك البضائع المصدرة عن طريق ميناء ام قصر ، و (7123) الف طن عن طريق ميناء خور الزبير كما في جدول (1 و 6)
5. بلغت حمولة البضائع المصدرة من الموانئ النفطية لسنة 2018 (107582) ألف طن وبلغت قيمة تلك الحمولة (176.8) مليار دينار كما في جدول (9) .
6. بلغ عدد العاملين لدى الشركة العامة لموانئ العراق (9006) عامل في سنة 2018 مقابل (9097) عامل في سنة 2017 بنسبة انخفاض مقدارها (1.0%) لأسباب انتهاء العمل والتقاعد كما في جدول (1) .
7. بلغ مجموع الإيرادات للشركة العامة لموانئ العراق التابعة لوزارة النقل (453.3) مليار دينار لسنة 2018 في حين كانت الإيرادات للشركة (420.2) مليار دينار لسنة 2017 وبأرتفاع بلغت نسبته (7.9%) كما في جدول (1).

5. أهم المؤشرات والتحليلات الإحصائية للشركة العامة للنقل البحري

1. بلغت عدد السفن العاملة التي تمتلكها الشركة العامة للنقل البحري (8) سفن عاملة لسنة 2018 حيث حافظت على نفس المستوى في سنة 2017 كما في جدول (19).
2. بلغت الحمولة الإجمالية لسفن البضائع المصدرة والمستوردة (789) ألف طن لسنة 2018 فيما كانت الحمولة الإجمالية لسفن البضائع المصدرة والمستوردة (406) ألف طن لسنة 2017 بارتفاع بلغت نسبته (94.3%) عن السنة السابقة كما في جدول (19).
3. انخفض عدد العاملين لدى الشركة العامة للنقل البحري الى (1610) عامل لسنة 2018 عن سنة 2017 حيث كان (1683) عامل وبانخفاض بلغت نسبته (4.3%) لاسباب انتهاء العمل والتقاعد كما في جدول (19).
4. بلغ مجموع الإيرادات للشركة العامة للنقل البحري (87.1) مليار دينار لسنة 2018 في حين كانت الإيرادات للشركة (66.8) مليار دينار لسنة 2017 وازيادة بلغت نسبتها (30.4%) عن السنة السابقة كما في جدول (19).
5. بلغ مجموع الاجور والمزايا المدفوعة للعاملين في الشركة العامة للنقل البحري (33.1) مليار دينار لسنة 2018 في حين كانت (29.2) مليار دينار لسنة 2017 وبارتفاع بلغت نسبته (13.4%) عن السنة السابقة كما في جدول (19).

الشركة العامة للموانئ العراقية

**The General Company for
Post of IRAQ**

المؤشرات الرئيسية لنشاط الشركة العامة لموانئ العراق لسنة 2018

Key Indicators of General Company for Ports of Iraq for 2018

Table (1)

جدول (1)

Details	معدل التغير لسنتي 2018- 2017 Change rate for 2017-2018	2018	2017	وحدة القياس Measure unit	التفاصيل
Number of ships arrive Iraqi ports (goods transportation)	-0.2	20,44	2,049	عدد. NO.	عدد السفن القادمة للموانئ العراقية (لنقل البضائع)
Total cargo of imported good ships arrive Iraqi ports	5.1	17,898	17,029	(الف طن) (thousand)ton	الحمولة الاجمالية لسفن البضائع المستوردة والقادمة للموانئ العراقية
Number of ships departed the Iraqi ports (goods transport)	85.3	995	537	عدد. NO.	عدد السفن المغادرة من الموانئ العراقية (لنقل البضائع)
Total cargo of exported good ships departed the Iraqi ports	101.1	10,456	5,200	(الف طن) (thousand)ton	الحمولة الاجمالية لسفن البضائع المصدرة والمغادرة من الموانئ العراقية
Number of workers as recorded in 31/12	-1.0	9,006	9,097	عدد. NO.	عدد العاملين كما في 12/31
Wages and bonuses paid for the workers in the General Company for Ports of Iraq	18.0	200.4	169.8	(مليار) دينار (billion)ID	الاجور والمزايا المدفوعة للعاملين في المنشأة العامة لموانئ العراق
Total revenues of the General Company for ports of Iraq	7.9	453.3	420.2	(مليار) دينار (billion)ID	مجموع الابرادات لشركة الموانئ العراقية

Source:Ministry of transport / The general company for post of iraq

المصدر:وزارة النقل / الشركة العامة لموانئ العراق

عدد السفن القادمة والمغادرة لموانئ العراق وكمية البضاعة المستوردة والمصدرة حسب الجنسية لسنة
2018

Number of ships arriving and departing from ports of Iraq and goods imported and exported
by nationality for 2018

جدول (2) Table (2)

السفن المغادرة (المحملة)		السفن القادمة (المحملة)		الجنسية
ships departed (loaded)		ships arrived (loaded)		
كمية البضائع المصدرة (الف طن)	عدد السفن المغادرة	كمية البضائع المستوردة (الف طن)	عدد السفن القادمة	Nationality
Amount of exported goods(Thousand ton)	Number of ships departed	Amount of imported goods (thousand ton)	Numberof ships arrived	
1,558	167 *	-	-	Iraqi / عراقية
26	18	9	6	Arabic / عربية
8,872	810	17,889	2,038	Foreign / اجنبية
10,456	995	17,898	2,044	Total / المجموع

* Number of ships loaded with crude oil

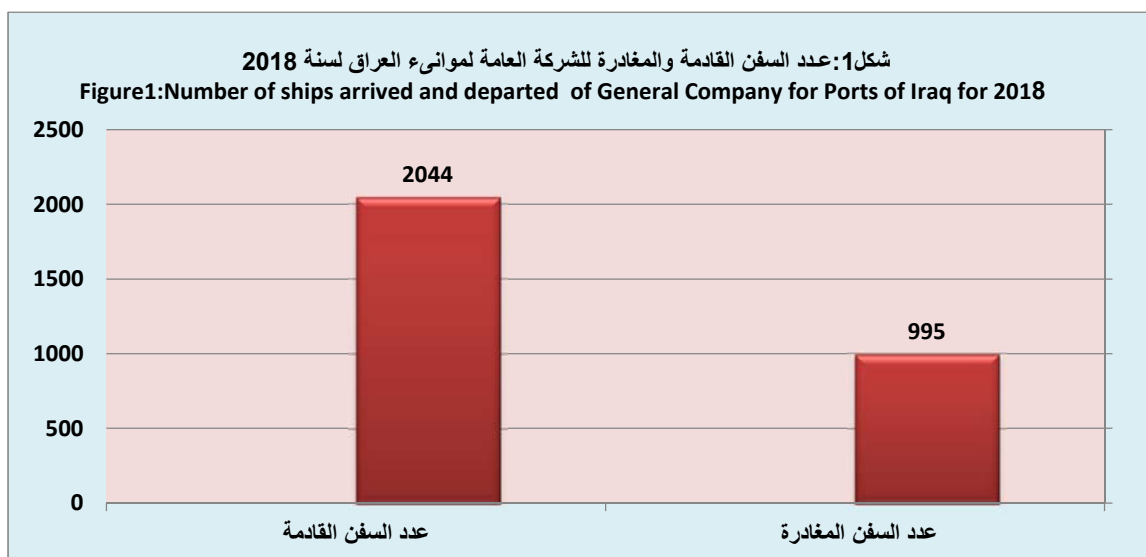
* تمثل عدد السفن المحملة (المصدرة) للنفط الخام

-No loaded goods or ships.

- لا توجد بضاعة او سفن محملة

Source:Ministry of transport / The general company
for post of Iraq

المصدر :وزارة النقل / الشركة العامة لموانئ العراق



كمية البضائع المستوردة عبر الموانئ العراقية حسب الميناء ونوع البضاعة لسنة 2018 بـ (الطن)
Quantity of goods imported via ports of Iraq by port and kind of good for 2018

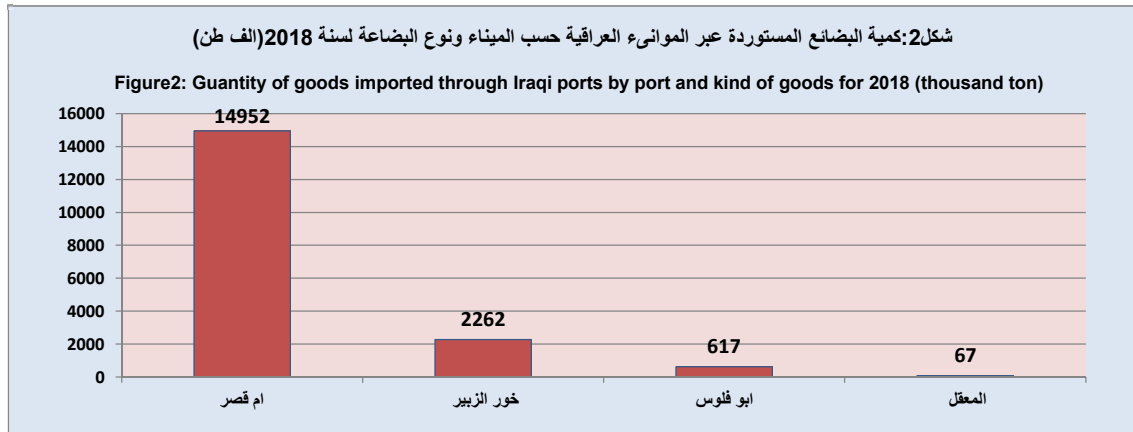
الميناء	ام قصر	خور الزبير	ابو فلوس	المعقل	المجموع	Port
نوع البضاعة	Um Qasar	Chor AL-Zubeir	Abu Floos	AL-Makal	Total	Goods
حاويات	7,340,612	6,234	103,783	65,503	7,516,132	Container
متنوعة	1,501,371	62,633	2,474	401	1,566,879	Other
سيارات	3,695	-	-	-	3,695	cars
حنطة	1,857,566	-	-	-	1,857,566	Weat
حديد	425	119,912	-	-	120,337	iron
بونكر	16,569	190	-	-	16,759	Bunker
اغنام	-	5,080	-	-	5,080	Sheep
فولاذ	-	84	-	-	84	Fulath
كلنكر	332,745	2,250	509,539	-	844,534	Clinker
ستيل	427,633	-	-	-	427,633	Steel
رز	572,662	-	-	-	572,662	Rice
انابيب	82,329	4,054	-	-	86,383	baeb
سمنت	3,831	44,389	-	-	48,220	Cement
ديس السكر	7,000	-	-	-	7,000	Molasses
سكر	1,023,434	-	-	-	1,023,434	Suger
بنزين	-	1,914,915	-	-	1,914,915	benzene
خشب	78,997	-	-	1,359	80,356	Wood
كروسين	-	75,136	-	-	75,136	kerosene
زجاج	-	737	1,316	-	2,053	glass
سماد	38,125	-	-	-	38,125	Fertilizer
سكائر	70,348	-	-	-	70,348	Cigarettes
فول الصويا	174,147	22,615	-	-	196,762	soy bean
زيت الذرة	49,758	-	-	-	49,758	Olive oil
يوريا	161,254	-	-	-	161,254	Urea
معدات	903,000	4,149	-	-	907,149	Equipment
ذرة صفراء	306,184	-	-	-	306,184	yellowcorn
المجموع	14,951,685	2,262,378	617,112	67,263	17,898,438	Total

(-) unavailable imported goods

(-) عدم وجود بضائع مستوردة

Source: Ministry of transport / The general company for post of Iraq

المصدر: وزارة النقل / الشركة العامة لموانئ العراق



عدد السفن الناقلة للبضائع المستوردة عبر الموانئ العراقية حسب الميناء ونوع البضاعة لسنة 2018
Number of ships carried imported goods through ports of Iraq by port and kind of goods for 2018

جدول (4) Table (4)

الميناء	ام قصر	خور الزبير	ابو فلوس	المعقل	المجموع	Port
نوع البضاعة	Um Qasar	Chor AL-Zubeir	Abu Floos	AL-Makal	Total	Goods
حاويات	763	21	51	40	875	Container
متنوعة	275	110	16	2	403	Other
سيارات	6	-	-	-	6	cars
حنطة	36	-	-	-	36	Weat
حديد	2	248	-	-	250	iron
بونكر	8	1	-	-	9	Bunker
اغنام	-	2	-	-	2	Sheep
فولاذ	-	1	-	-	1	Fulath
كلنكر	36	2	109	0	147	Clinker
ستيل	40	-	-	-	40	Steel
رز	22	-	-	-	22	Rice
انابيب	35	3	-	-	38	baeb
سمنت	3	18	-	-	21	Cement
دبس السكر	1	-	-	-	1	Molasses
سكر	28	-	-	-	28	Suger
بنزين	-	79	-	-	79	benzene
خشب	9	-	-	2	11	Wood
كروسين	-	2	-	-	2	kerosene
زجاج	-	3	3	-	6	glass
سماد	3	-	-	-	3	Fertilizer
صناديق فارغة	23	1	-	-	24	Lubricants
سكائر	2	-	-	-	2	Cigarettes
فول الصويا	7	2	-	-	9	soy bean
زيت الذرة	2	-	-	-	2	Olive oil
يوريا	8	-	-	-	8	Urea
معدات	3	6	-	-	9	Equipment
ذرة صفراء	10	-	-	-	10	yellowcorn
المجموع	1322	499	179	44	2,044	Total

(-) عدم وجود سفن ناقلة للبضائع المستوردة

Source:Ministry of transport / The general company for post of iraq

المصدر: وزارة النقل / الشركة العامة لموانئ العراق

مواصفات الموانئ العراقية والارصفة والطاقة الانتاجية حسب الميناء لسنة 2018
Characteristics of Iraqi ports, docks and productive capacity by port for 2018

جدول (5) Table (5)

الميناء	تاريخ الانجاز	*الطول (م)	الارصفة	الطاقة الانتاجية (طن)	Port
الميناء	Achievement date	Length (m)	Dock	Productive capacity(ton)	Port
ام قصر	2015	5,066	24	18,284,189	Um Qasar
خور الزبير	2015	2,710	12	9,385,789	Khor Al-Zubair
المعقل	2015	1,864	9	617,112	Al-Ma'aqal
ابو فلوس	2015	525	3	67,263	Abofloos
المجموع			48	28,354,353	Total

*The unit of measurement Length (m) not (km) note that the total length of sidewalk pavements vary according to another pavement design.

*وحدة قياس الطول (م) وليس (كم) علماً ان الارصفة تختلف اطوالها من رصيف الى اخر حسب تصميم الرصيف

Source:Ministry of transport / The general company for post of iraq

المصدر: وزارة النقل / الشركة العامة لموانئ العراق

كمية البضائع المصدرة عبر الموانئ العراقية حسب الميناء ونوع البضاعة لسنة 2018 بـ (الطن)

Quantity of goods exported (in ton) via ports of Iraq by port and kind of goods for 2018(ton)

Port	المجموع	ابو فلوس	المعقل	خور الزبير	ام قصر	الميناء
Goods	Total	Abu Floos	AL-Makal	Chor AL-Zubeir	Um Qasar	نوع البضاعة
Crude oil	7,872,911	-	-	4,673,491	3,199,420	نفظ خام
Dates	51,608	-	-	51,608	-	تمور
puff it out	659,537	-	-	526,537	133,000	نفثة
gasoline	1,394,326	-	-	1,394,326	-	كازولين
Refined oil (VR)	46,250	-	-	46,250	-	مادة نفطية مكررة (VR) *
asphalt	93,254	-	-	93,254	-	سفلت
Refined oil (RCR)	-	-	-	-	-	مادة نفطية مكررة (RCR) *
Equipment	84	-	-	-	84	معدات
Blanc cout	328,342	-	-	328,342	-	بلان كوت
Bunker	260	-	-	260	-	بونكر
Hydraulic	9,128	-	-	9,128	-	هايدروليك
green beans	215	-	-	215	-	ماش
Total	10,455,915	-	-	7,123,411	3,332,504	المجموع

* A refined oil substance refined by the importer again to extract oil and grease

* وهي مادة نفطية مكررة يعيدون تكريرها الجهة المستوردة مرة اخرى لاستخراج مادة الزيوت والشحوم

(-) There are no cargo ships exported

(-) لا توجد بضائع مصدرة

Source:Ministry of transport / The general company for post of iraq

المصدر:وزارة النقل / الشركة العامة لموانئ العراق

عدد السفن الناقله للبضائع المصدرة عبر الموانئ العراقية حسب الميناء ونوع البضاعة لسنة 2018

Number of ships move exported goods through ports of Iraq by port and kind of goods for 2018

Port	المجموع	ابو فلوس	المعقل	خور الزبير	ام قصر	الميناء
Goods	Total	Abu Floos	AL-Makal	Chor AL-Zubeir	Um Qasar	نوع البضاعة
Crude oil	547	-	-	371	176	نفظ خام
Dates	56	-	-	56	-	تمور
puff it out	70	-	-	65	5	نفثة
gasoline	42	-	-	42	-	كازولين
Refined oil (VR)	60	-	-	60	-	مادة نفطية مكررة (VR) *
asphalt	72	-	-	72	-	سفلت
Refined oil (RCR)	-	-	-	-	-	مادة نفطية مكررة (RCR) *
Equipment	1	-	-	-	1	معدات
Blanc cout	129	-	-	129	-	بلان كوت
Bunker	3	-	-	3	-	بونكر
Empty Container	10	-	-	-	10	حاويات فارغة
Hydraulic	4	-	-	4	-	هايدروليك
green beans	1	-	-	1	-	ماش
Total	995	-	-	803	192	المجموع

(-) There are no cargo ships exported

(-) لا توجد سفن بضائع مصدرة

* A refined oil substance refined by the importer again to extract oil and grease

* وهي مادة نفطية مكررة يعيدون تكريرها الجهة المستوردة مرة اخرى لاستخراج مادة الزيوت والشحوم

Source:Ministry of transport / The general company for post of iraq

المصدر:وزارة النقل / الشركة العامة لموانئ العراق

عدد السفن الناقلة وكمية البضائع المنقولة حسب الميناء للشركة العامة لموانئ العراق لسنة 2018

Number of ships and quantity of goods by port for general company of iraqi ports for 2018

Table (8)

جدول (8)

Month	المجموع		ميناء المعقل		ميناء أبو فلوس		ميناء خور الزبير		ميناء ام قصر		الشهر
	Total		I-makel		Abo-flous		Khour al- zubeer		Om qasser		
	كمية البضائع المنقولة (طن)	عدد السفن	كمية البضائع المنقولة (طن)	عدد السفن	كمية البضائع المنقولة (طن)	عدد السفن	كمية البضائع المنقولة (طن)	عدد السفن	كمية البضائع المنقولة (طن)	عدد السفن	
	goods (1000 ton)	ships	goods (1000 ton)	ships	goods (1000 ton)	ships	goods (1000 ton)	ships	goods (1000 ton)	ships	
January	2216974	209	2298	4	53785	12	691600	67	1469291	126	كانون الثاني
February	2028454	234	409	4	26362	11	762577	75	1239106	144	شباط
March	2118511	232	2571	3	19051	15	794515	82	1302374	132	آذار
April	2037257	239	5701	5	22536	23	775372	82	1233648	129	نيسان
May	2457052	238	5128	3	64308	13	757454	100	1630162	122	ايار
June	2329396	223	6470	5	58583	13	874845	91	1389498	114	حزيران
July	2058879	208	6414	3	49859	12	766838	93	1235768	100	تموز
August	2522923	221	6458	3	41129	10	841245	87	1634091	121	اب
September	2072941	242	8893	4	62338	16	786081	112	1215629	110	ايلول
October	2539162	254	8383	4	32759	10	821278	96	1676742	144	تشرين الاول
November	2275714	262	4723	2	78316	19	782984	109	1409691	132	تشرين الثاني
December	3697090	300	9815	4	108086	25	731000	131	2848189	140	كانون الاول
Total	28354353	2862	67263	44	617112	179	9385789	1125	18284189	1514	المجموع

Source:Ministry of transport / The general company for post of iraq

المصدر: وزارة النقل / الشركة العامة لموانئ العراق

عدد الناقلات والحمولات النفطية ومقدار القيمة بـ (المليون دينار) لميناء البصرة النفطي والميناء الرحوي وميناء العميق للشركة العامة لموانئ العراق لسنة 2018
Number of tank ships and oil containers and the value in (Million ID) in Al-Basrah, AL-Rahawi and Al-Ameeq ports for 2018

جدول (9)

Month	المجموع			ميناء العميق			الميناء الرحوي			ميناء البصرة النفطي			الشهر
	Total			Al-Ameeq ports			AL-Rahawi			Al-Basrah			
	القيمة (مليون دينار)	الحمولة (طن)	عدد الناقلات	القيمة (مليون دينار)	الحمولة (طن)	عدد الناقلات	القيمة (مليون دينار)	الحمولة (طن)	عدد الناقلات	القيمة (مليون دينار)	الحمولة (طن)	عدد الناقلات	
	value in (Million ID)	oil containers	tank ships	value in (Million ID)	oil containers	tank ships	value in (Million ID)	oil containers	tank ships	value in (Million ID)	oil containers	tank ships	
January	14,244	8,651,797	65	332	207,459	3	6,820	4,011,932	27	7,092	4,432,406	35	كانون الثاني
February	14,528	8,836,661	69	263	164,093	2	6,616	3,891,958	26	7,649	4,780,610	41	شباط
March	15,439	9,360,689	72	0	0	0	7,862	4,624,851	31	7,577	4,735,838	41	آذار
April	13,597	8,407,218	68	0	0	0	6,359	3,740,432	27	7,238	4,666,786	41	نيسان
May	14,838	9,001,453	67	0	0	0	7,460	4,390,131	29	7,378	4,611,322	38	ايار
June	14,849	9,016,165	69	134	83,616	1	7,186	4,226,887	28	7,529	4,705,662	40	حزيران
July	15,383	9,343,353	72	92	57,314	1	7,368	4,333,902	30	7,923	4,952,137	41	تموز
August	14,765	8,969,873	69	0	0	0	6,946	4,083,286	28	7,819	4,886,587	41	اب
September	14,755	8,944,274	71	0	0	0	7,323	4,296,331	31	7,432	4,647,943	40	ايلول
October	14,750	8,956,416	68	0	0	0	7,123	4,189,816	29	7,627	4,766,600	39	تشرين الاول
November	14,471	8,786,492	66	0	0	0	7,006	4,121,062	30	7,465	4,665,430	36	تشرين الثاني
December	15,205	9,307,693	73	0	0	0	7,153	4,365,411	33	8,052	4,942,282	40	كانون الاول
Total	176,824	107,582,084	829	821	512,482	7	85,222	50,275,999	349	90,781	56,793,603	473	المجموع

Note :Data source ministry of oil

ملاحظة : مصدر البيانات من وزارة النفط

عدد العاملين في الشركة العامة لموانئ العراق حسب الاختصاص والجنس لسنة 2018

Number of workers in the General Company for Ports of Iraq by specification and gender for 2018

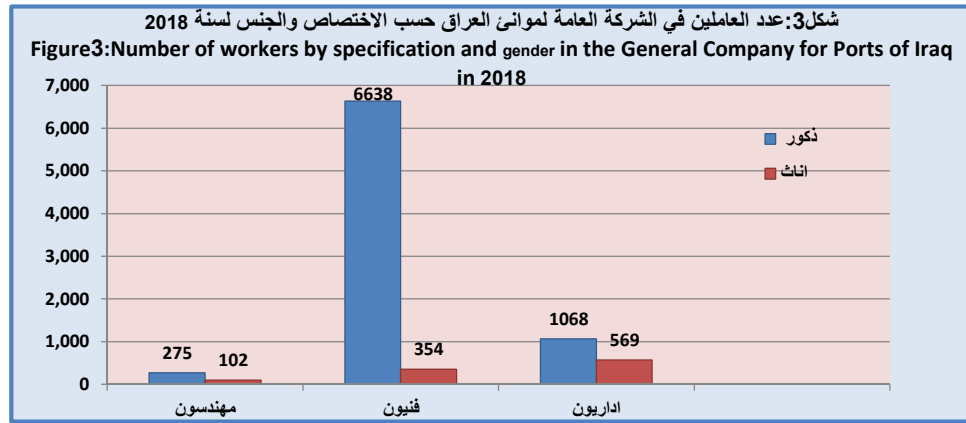
جدول (10)

جدول (10)

التفاصيل	المجموع	اناث	ذكور	التفاصيل
Details	Total	Female	Male	
مهندسون	377	102	275	Engineers
فنيون	6992	354	6638	Technicians
اداريون	1637	569	1068	Administrators
المجموع	9006	1025	7981	Total

Source: Ministry of transport / The general company for post of Iraq

المصدر: وزارة النقل / الشركة العامة لموانئ العراق



عدد العاملين حسب المستوى التعليمي والجنس للشركة العامة لموانئ العراق لسنة 2018

Number of employees by educational level in the General Company for Ports of Iraq for 2018

جدول (11)

جدول (11)

الشهادات	المجموع	اناث	ذكور	الشهادات
Certificate	Total	Female	Male	
دون الابتدائية	1502	105	1397	No certificate
ابتدائية	2184	121	2063	Primary
متوسطة	1166	112	1054	Intermediate
اعدادية	1729	209	1520	Secondary
دبلوم	658	133	525	Diploma
بكالوريوس	1719	337	1382	Bachelor's
دبلوم عالي	5	1	4	High Diploma
ماجستير	39	7	32	Master
دكتوراه	4	-	4	Phd
المجموع	9006	1025	7981	Total

Source: Ministry of transport / The general company for post of Iraq

المصدر: وزارة النقل / الشركة العامة لموانئ العراق

قيمة إيرادات النشاط الجاري للشركة العامة لموانئ العراق لسنة 2018

The value of current activity by the General Company for Ports of Iraq for 2018

جدول (12) Table (12)

Revenues of current activity	القيمة (الف دينار) Value in (thousand ID)	ايراد النشاط الجاري
Revenues of the commodity production activity	1,146,411	ايراد نشاط الانتاج السلعي
Revenues of the service activity	448,571,041	ايراد النشاط الخدمي
Total revenues of current activity	449,717,452	مجموع ايراد النشاط الجاري

Source:Ministry of transport / The general company for post of iraq المصدر:وزارة النقل / الشركة العامة لموانئ العراق

قيمة الايرادات التحويلية والاييرادات الاخرى للشركة العامة لموانئ العراق لسنة 2018

The value of transferring revenues and other revenue of the General Company for Ports of Iraq for 2018

جدول (13) Table (13)

Kind of revenues	القيمة (الف دينار) Value in(thousand ID)	نوع الايراد
Transferring revenues	263,540	الايرادات التحويلية
Other Revenues	3,326,199	الايرادات الاخرى
Total	3,589,739	المجموع

Source:Ministry of transport / The general company for post of iraq المصدر:وزارة النقل / الشركة العامة لموانئ العراق

قيمة المستلزمات السلعية للشركة العامة لموانئ العراق لسنة 2018

The value of goods supplies of the General Company for Ports of Iraq for 2018

Table (14)

جدول (14)

Kind of Goods	القيمة (الف دينار)	نوع السلعة
	Value in(thousand ID)	
Crude and raw materials	241,469	خامات ومواد اولية
Fuel and oils	9,296,742	وقود ومحروقات وزيوت
Spare materials	2,603,462	ادوات احتياطية
Employees supplies	6,893,586	تجهيزات العاملين
Water and electricity	1,487,496	ماء وكهرباء
Various materials	2,459,886	متنوعات
Total goods supplies	22,982,641	مجموع المستلزمات السلعية

Source:Ministry of transport / The general company for post of iraq

المصدر:وزارة النقل / الشركة العامة لموانئ العراق

قيمة المستلزمات الخدمية للشركة العامة لموانئ العراق لسنة 2018

The value of service supplies of the General Company for Ports of Iraq for 2018

Table (15)

جدول (15)

Kind of service	القيمة (الف دينار)	نوع الخدمة
	Value in(thousand ID)	
Maintenance services	1,530,837	خدمات الصيانة
Advertisement, printing and hospitality	351,006	دعاية وطبع وضيافة
Missioning and communication	2,950,543	ايفاد واتصالات
Renting fixed assets	3,665,033	استئجار موجودات ثابتة
Employees transport	54,170	نقل العاملين
Variuos service expenses	4,155,012	مصروفات خدمية متنوعة
Total service supplies	12,706,601	مجموع المستلزمات الخدمية

Source:Ministry of transport / The general company for post of iraq

المصدر:وزارة النقل / الشركة العامة لموانئ العراق

عدد العاملين وتعويضاتهم في الشركة العامة لموانئ العراق لسنة 2018

Number of workers and their compensations in the General Company for Ports of Iraq paid for them by specification and gender for 2018

Table (16)

جدول (16)

مجموع العاملين	الرواتب والاجور النقدية	تجهيزات العاملين	نقل العاملين	*تعويضات المشتغلين
Total employees	Salary and wage the cash	Working equipment	Employees transportation	Compensations of employees
9006	200,413,939	6,893,586	54,170	207,361,695

* employees Compensation = wages paid + working equipment + employees transport

*تعويضات المشتغلين = الاجور المدفوعة +تجهيزات العاملين+ نقل العاملين

Source:Ministry of transport / The general company for post of iraq

المصدر:وزارة النقل / الشركة العامة لموانئ العراق

قيمة المصروفات والمصروفات الاخرى للشركة العامة لموانئ العراق لسنة 2018

The expenditures of the General Company for Ports of Iraq and other expenditures for 2018

Table (17)

جدول (17)

Kind of expenses	القيمة (الف دينار)	نوع المصروف
	Value in(thousand ID)	
Salary and wage	200,413,939	الرواتب والاجور
Commodity requirements	22,982,640	المستلزمات السلعية
Service requirements	12,706,601	المستلزمات الخدمية
Contracts and services	2,006,168	مقاولات وخدمات
Depreciations	64,711,314	الاندثارات
Treansferring expenditures	8,198,460	المصروفات التحويلية
Other expenditures	4,324,213	مصروفات اخرى
Total	315,343,335	المجموع

Source:Ministry of transport / The general company for post of iraq

المصدر:وزارة النقل / الشركة العامة لموانئ العراق

اجمالي الإيرادات والمصروفات للشركة العامة لموانئ العراق حسب الأشهر لسنة 2018 بـ (المليون دينار)

Total revenues and expenditures of the General Company for Ports of Iraq by month for 2018(million ID)

Table (18)

جدول (18)

Month	** المصروفات Expenditures	* الإيرادات Revenues	الشهر
JANUARY	18,226	40,219	كانون الثاني
FEBRUARY	19,163	41,107	شباط
MARCH	22,226	39,386	آذار
APRIL	21,819	36,781	نيسان
MAY	20,425	34,266	ايار
JUNE	21,443	36,213	حزيران
JULY	23,955	40,111	تموز
AUGUST	21,439	39,306	آب
SEPTEMBER	22,330	39,470	ايلول
OCTOBER	21,085	35,463	تشرين الاول
NOVEMBER	20,470	34,650	تشرين الثاني
DECEMBER	18,051	36,335	كانون الاول
Total	250,632	453,307	المجموع

*Total revenues = value of revenue earned + other revenue except Rent of fixed assets

* مجموع الإيرادات = قيمة الإيرادات المتحققة + الإيرادات الأخرى عدا إيجار الموجودات الثابتة

**Grand total table (17)(315343 million ID) excludng annual depreciations (64711 million ID)

** هو حاصل جمع جدول (17)(315343 مليون دينار) عدا الاندثار السنوي (64711 مليون دينار)

Source:Ministry of transport / The general company for post of iraq

المصدر :وزارة النقل / الشركة العامة لموانئ العراق

الشركة العامة للنقل البحري

**The General Company
for Navy Transport**

المؤشرات الرئيسية لنشاط الشركة العامة للنقل البحري لسنة 2018

Key Indicators of State Company for Maritime Transport for 2018

جدول (19)

Table (19)

التفاصيل	وحدة القياس Measure unit	2017	2018	معدل التغير لسنتي Change rate for 2017-2018	Details
عدد السفن الموجودة التي تمتلكها الشركة	عدد NO.	8	8	0	Number of ships owned by the Company
الحمولة الاجمالية لسفن البضائع* المصدرة والمستوردة	(الف طن) (Thousand) ton	406	789	94.3	*Gross cargo of the imported and expoted goods ships
عدد العاملين	عدد NO.	1683	1610	-4.3	Number of workers
الاجور والمزايا المدفوعة للعاملين في الشركة العامة للنقل البحري	(مليار) دينار (Billion)ID	29.2	33.1	13.4	Wages and ponuses paid for the workers in the Company
مجموع الايرادات والايارات الاخرى	(مليار) دينار (Billion)ID	66.8	87.1	30.4	Total revenues achieved by the Company

* Represents the total tonnage transported goods imported and exported by ships owned by the company

* تمثل الحمولة الاجمالية المنقولة للبضائع المصدرة والمستوردة بواسطة البواخر المملوكة للشركة

Source:Ministry of transport / The General Company for Navy Transport

المصدر : وزارة النقل / الشركة العامة للنقل البحري

الحمولة الإجمالية لسفن البضائع المملوكة المصدرة والمستوردة للشركة العامة للنقل البحري لسنة 2018 بـ (الطن)
The total tonnage of cargo vessels owned by exporting and importing the General Company for Maritime Transport for 2018(ton)

Table (20)

جدول (20)

Ship name	الحمولة الكلية / طن Total load / ton	اسم السفينة
Baghdad	64,000	بغداد
Al – Muthanaa	111,455	المنثى
Al – Basrah	110,135	البصرة
Al – Hadbaa	137,576	الحدباء
Al – Nasser	-	*الناصر
Bayaat Al – Ghadeer	-	** بيعة الغدير
AL-ASSMAE	-	*** الاصمعي
AL-QURNA	6,302	**** القرنة
Shiploads for transporting rice	360,000	حمولات البواخر لنقل مادة الرز
Total	789,468	المجموع

- Unavailable date because of:

- بيانات غير متوفرة للأسباب التالية :

* Ship left on 26/8/2017 anchorage area in the port of om Qasr

* الباخرة غادرت بتاريخ 26/8/2017 الى منطقة المخطاف في ميناء ام قصر

**JANEBA anchored in om qaseer port waiting for hiring

** الجنبية راسية في ميناء ام قصر و بانتظار التأجير للعمل

*** Provide the company's fresh water and replace crews at the port of UmmQas

*** تزويد بواخر الشركة بالماء العذب وتبديل الطواقم في ميناء ام قصر

****Supply the company's fuel tanks at the port of om qaseer

**** تزويد بواخر الشركة بالوقود في ميناء ام قصر

Source:Ministry of transport / The General Company for Navy Transport

المصدر : وزارة النقل / الشركة العامة للنقل البحري

عدد الوحدات البحرية التي تم تقديم الخدمة لها من قبل الشركة العامة للنقل البحري حسب نوع الوحدة والشهر لسنة 2018

Number of maritime units served by State Company for Maritime Transport By unit type and month for 2018

Table (21)

جدول (21)

Month	نوع الوحدة								الشهر
	Type of unit								
	المجموع الكلي	جنبية	باتون	ساحبة	لنج	ناقلة	باخرة حاويات	باخرة متنوعة	
Grand total	Janeeba	Pantoon ships	Tagged	Luncher	Cargo ships	Container ships	miscellaneous ships		
January	319	1	17	17	-	130	57	97	كانون الثاني
February	324	-	12	13	1	128	55	115	شباط
March	343	-	6	7	4	148	74	104	اذار
April	326	1	3	5	18	143	50	106	نيسان
May	328	1	14	14	-	141	57	101	ايار
June	318	1	20	20	-	127	48	102	حزيران
July	304	-	13	13	-	133	41	104	تموز
August	330	-	13	14	-	132	53	118	آب
September	333	-	17	16	-	120	47	133	ايلول
October	317	-	8	13	-	128	42	126	تشرين الاول
November	354	-	16	23	-	130	52	133	تشرين الثاني
December	380	-	22	27	-	140	46	145	كانون الاول
Grand total	3,976	4	161	182	23	1,600	622	1,384	المجموع الكلي

Source: Ministry of transport / The General Company for Navy Transport

المصدر : وزارة النقل / الشركة العامة للنقل البحري

عدد العاملين في الشركة العامة للنقل البحري حسب الاختصاص والجنس لسنة 2018

Number of workers in State Company for Maritime Transport by specialization and sex for 2018

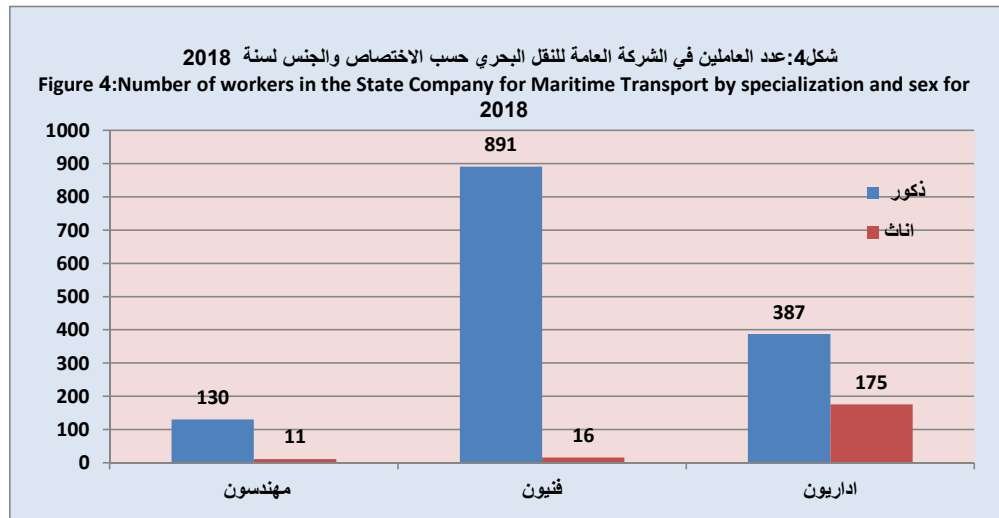
Table (22)

جدول (22)

التفاصيل Details	المجموع	اناث	ذكور	التفاصيل
	Total	Female	Male	
Engineers	141	11	130	مهندسون
Technicians	907	16	891	فنيون
Administrators	562	175	387	اداريون
Total	1,610	202	1,408	المجموع

Source: Ministry of transport / The General Company for Navy Transport

المصدر : وزارة النقل / الشركة العامة للنقل البحري



عدد العاملين حسب المستوى التعليمي والجنس للشركة العامة للنقل البحري لسنة 2018

Number of workers in State Company for Maritime Transport by educational level and sex for 2018

Table (23)

جدول (23)

Certificate	المجموع Total	اناث Female	ذكور Male	الشهادات
No certificate	56	6	50	دون الابتدائية
Primary	253	8	245	ابتدائية
Intermediate	333	11	322	متوسطة
Secondary	403	56	347	اعدادية
Diploma	102	30	72	دبلوم
Bachelor's	457	91	366	بكالوريوس
High Diploma	-	-	-	دبلوم عالي
Master	4	-	4	ماجستير
Ph.D	2	-	2	دكتوراه
Total	1610	202	1408	المجموع

Source:Ministry of transport / The General Company for Navy Transport

المصدر : وزارة النقل / الشركة العامة للنقل البحري

قيمة ايرادات النشاط الجاري للشركة العامة للنقل البحري لسنة 2018

The revenues of current activity by the State Company for Maritime Transport activity for 2018

Table (24)

جدول (24)

Revenue of current activity	القيمة (الف دينار) Value in (thousand ID	*ايراد النشاط الجاري
Revenue of service activity	84,445,099	ايراد النشاط الخدمي
Total revenues of achieved revenues (production value) during the year	84,445,099	المجموع الكلي للايرادات المتحققة (قيمة الانتاج) خلال السنة

*except other revenues

* عدا الايرادات الاخرى

Source:Ministry of transport / The General Company for Navy Transport

المصدر : وزارة النقل / الشركة العامة للنقل البحري

قيم الايرادات التحويلية والايادات الاخرى للشركة العامة للنقل البري لسنة 2018

The value of transferring revenues and other revenue of the State Company for Maritime Transport for 2018

Table (25)

جدول (25)

Kind of revenues	القيمة (الف دينار) Value in(thousand ID)	نوع الايراد
Interests and rents for lands	3,948	فوائد وايجارات الاراضي
transferring revenues	524,513	ايرادات تحويلية
Other revenues	2,171,115	ايرادات اخرى
Total	2,699,576	المجموع

Source:Ministry of transport / The General Company for Navy Transport

المصدر : وزارة النقل / الشركة العامة للنقل البحري

قيمة المستلزمات السلعية للشركة العامة للنقل البحري لسنة 2018

The value of goods supplies of the State Company for Maritime Transport for 2018

Table (26)

جدول (26)

Kind of Good	القيمة (الف دينار) Value in(thousand ID)	نوع السلعة
Fuel and olis	4,009,739	وقود ومحروقات وزيوت
Employees supplies	51,151	تجهيزات العاملين
Spare materials	748,106	ادوات احتياطية
Water and electricity	77,758	ماء وكهرباء
Various materials	214,407	متنوعات
Total good materials	5,101,161	مجموع المستلزمات السلعية

Source:Ministry of transport / The General Company for Navy Transport

المصدر : وزارة النقل / الشركة العامة للنقل البحري

قيمة المستلزمات الخدمية للشركة العامة للنقل البحري لسنة 2018

The value of services supplies of the State Company for Maritime Transport for 2018

Table (27)

جدول (27)

Kind of service	القيمة (الف دينار) Value in(thousand ID)	نوع الخدمة
Maintenance services	453,891	خدمات الصيانة
Advertisement, printing and hospitality	281,555	دعاية وطبع وضيافة
Emploees transportation	142,605	نقل العاملين
Missioning and communication	1,634,382	ايفاد واتصالات
Renting fixed assets	345,313	استئجار موجودات ثابتة
Variuos services expenses	10,119,247	مصروفات خدمية متنوعة
Total services materials	12,976,993	مجموع المستلزمات الخدمية

Source:Ministry of transport / The General Company for Navy Transport

المصدر : وزارة النقل / الشركة العامة للنقل البحري

عدد العاملين وتعويضاتهم في الشركة العامة للنقل البحري لسنة 2018 (الف دينار)
Number of employees and their compensations in the State Company for Maritime Transport activity for 2018
(thousand ID)

Table (28)

جدول (28)

مجموع العاملين	الرواتب والاجور النقدية	تجهيزات العاملين	نقل العاملين	* تعويضات المشتغلين
Total employees	Salary and wage and cash	Working equipment	Employee transportation	Employees compensations
1610	33,093,257	51,151	142,605	33,287,013

Employees compensations=Wages paid + Working equipment + Employee transportation

* تعويضات المشتغلين = الاجور المدفوعة + تجهيزات العاملين + نقل العاملين

Source:Ministry of transport / The General Company for Navy Transport

لمصدر : وزارة النقل / الشركة العامة للنقل البحري

قيمة المصروفات والمصروفات الاخرى للشركة العامة للنقل البحري لسنة 2018
The value of other expenses of the State Company for Maritime Transport for 2018

Table (29)

جدول (29)

Kind of expenses	القيمة (الف دينار) Value in (thousand ID)	نوع المصروف
salary and wage	33,093,257	الرواتب والاجور
commodity requirements	5,101,161	المستلزمات السلعية
service requirements	12,976,993	المستلزمات الخدمية
depreciations	7,755,925	الاندثارات
Taxes and fees	1182	ضرائب ورسوم
transferring expenses	968,148	مصروفات تحويلية
Other expenses	82,147	مصروفات اخرى
Total	59,978,813	المجموع

Source:Ministry of transport / The General Company for Navy Transport

لمصدر : وزارة النقل / الشركة العامة للنقل البحري

اجمالي الإيرادات والمصروفات للشركة العامة للنقل البحري حسب الأشهر لسنة 2018 بـ (المليون دينار)

Total revenues and expenditures of the General Company for Ports of Iraq by month for 2018
(million ID)

Table (30)

جدول (30)

Month	**المصروفات Expenditures	*الإيرادات Revenues	الشهر
January	4,044	6,176	كانون الثاني
February	4,167	7,105	شباط
March	4,449	7,839	آذار
April	5,132	7,202	نيسان
May	5,164	7,090	ايار
June	4,404	6,241	حزيران
July	4,979	7,548	تموز
August	4,721	6,548	اب
September	5,146	7,407	ايلول
October	4,870	6,371	تشرين الاول
November	5,698	7,927	تشرين الثاني
December	7,205	9,691	كانون الاول
Total	59,979	87,145	المجموع

* Total revenues = value of revenue earned + other revenues

*مجموع الإيرادات = قيمة الإيرادات المتحققة + الإيرادات الأخرى

** Is the sum of Table 29

**هو حاصل جمع جدول 29

Source:Ministry of transport / The General Company for Navy Transport

المصدر : وزارة النقل / الشركة العامة للنقل البحري

5. The important statistical indicators and analyses of the General Company for Navy Transport

1. Number of operated ships amounted (8) for 2018 compared to 2017 amounted (8) operated as shown in table (19) .
2. Total loading shipment exported and imported amounted (789) thousand ton for 2018 while in 2017 amounted (406) thousand ton increased ratio of (%94.3) as table in (19) .
3. The number of employees in general company of navy transport decrease to (1610) for 2018 while in 2017 amounted (1683) as ratio of (%4.3) as table in (19) .
4. Total revenues of company of (87.1) billion ID for 2018 while in 2017 amounted (66.8) billion ID increasing ratio of (%30.4) as in table (19) .
5. The wages and benefits of employees amounted (33.1) billion ID for 2018 while in 2017 amounted (29.0) billion ID increased ratio amounted (%13.4) as in table (19) .

4. The importance statistical indicators and analyses of the General Company for Iraqi ports:

- 1- Number of (loading) ships arrivals to Iraqi ports amounted for 2018 (2044) and (2049) for 2017 the decrease ratio of (%0.2) [as shown in table 1](#).
- 2- Number of departure ships (loaded) from Iraqi ports for 2018 increased to (995) compare to 2017 (537) ships the increasing ratio of (%85.3) [as shown in table \(1\)](#), number of Iraqi ships departures for 2018 amounted (167) a ratio of (%16.8) of total departure ships, number of Arabic ships departures (18) a ratio of (%1.8) foreign departure ships amounted (810) a ratio (%81.4) of the total number of departure ships [as shown in tables \(2 and 7\)](#) .
- 3- Quantity of imported commodity by Iraqi ports amounted (17898) thousand ton for 2018 compared to 2017 where amounted (17029) thousand ton as increasing ratio of (%5.1) [as shown in table \(1\)](#) where (14952) thousand ton of imported commodities received by Umkaser, (2262) thousand ton by Khor Al-zubair, (67) by AL makal and (617) by Abu floos port [as shown in table \(3\)](#) .
- 4- Quantity of exported commodity amounted (10456) thousand ton for 2018 opposite 2017 amounted (5200) thousand ton of (101%) Where Delivery (3333) thousand ton of exported by Um kaser and (7123) thousand ton by Khor Al-Zubair [as shown in table \(1 and 6\)](#).
- 5- The exported loading commodity from oil ports for 2018 amounted (107582) thousand ton and loading value amounted (176.8) billion ID [as shown in table \(9\)](#).
- 6- Number of employees amounted (9006) for 2018 compared to 2017 (9097) employees at decreasing ratio of (%1.0) due to finishing work and retirement [as shown in table \(1\)](#).
- 7- Total of revenues of Iraqi Port Company amounted (453.3) billion ID for 2018 compared to 2017(420.2)decreasing ratio amounted (%7.9) [as shown in table \(1\)](#).

8. **Interior water:** determined water by Iraqi laws and international agreements.
9. **Ship:** floating unit that is maritime and considered extensions of their ship.
10. **Tourist laterals:** the company did not have any tourist laterals but preparing special laterals for tourist like Adhamia anchorage.
11. **River taxi:** used for passengers (12 -30-40 passengers) from riverside to other.
12. **Transferring:** naval ship used for transferring petroleum products (import and export).
13. **Launch:** small naval wood boat used for transferring small quantities shipments like fruits and vegetables.
14. **Tugged:** naval unit used to anchor or pull ship to the dock.
15. **Albunton:** small or medium flotation device used for transferring goods in/ out of water, also used for transferring petroleum products.
16. **Barge:** large naval unit used for generating electricity or used for military purposes (except transferring cargo).
17. **Aggregated cargo:** includes weight in ton for storage, fuel, passengers, goods and crew for the arriving and departing ships.
18. **Total cargo:** the maximum loading capacity of the ship in (tons).
19. **Production capacity:** It represents the energy available to the berths of the ports, which can handle the goods and receive the vessels on them, the actual cargo arriving from the ships to the pier.

The General Company for Maritime Transport seeks to achieve its objectives such as the reconstruction of the infrastructure of the company and to provide the best and fastest services to the export and import sides, development of the economic development of the company , increasing the revenues of the balance of the company , reduce the causes of pollution resulting from ships and the application of international standards in the treatment of pollution in water and air

In addition the vision of the General Company for Maritime Transport is to keep pace with the movement of trade in light of the period of modernity , globalization and develop the economic development of the Iraqi national income for a prosperous Iraq with continuous benefits .

The company plans to build a fleet of different types to transport various types of goods for the strategic and discretionary areas of Iraq and the different regions.

2. Methodology

Statistical data are compiled from annual administrative tables and registrations of the General Company for Ports of Iraq and the General Company for Navy Transport, which include statistical data that reflect the kind, financial and economic activity of the Company. Data are checked by Transport Statistics Directorate from the indicators accuracy and competence aspects. Statistical indicators are excluded using descriptive methods. The most important data are included to the key indicators.

Central Statistical Organization issues the statistical report that dealing with water transport activity in Iraq so that it can provide indicators on the number of ships arriving and departing (loaded) Iraqi ports, the quantity of imported goods, revenues, number of employees, employees compensations...etc. so that these indicators could be adopted and useful for beneficiaries.

3. Concepts and Metadata

- 1. Port:** An area passed by ships and boats for loading and unloading ships and boats or a place where travelers and persons passed by for completing official deals.
- 2. Natural ports:** for example Um Qasr, Khor AL-Zubeir, AL-Maakel, Abou Floos, and AL-Fao.
- 3. Naval ports:** a port of goods received on land by trucks and trains storage in warehouse.
- 4. Harbor:** area of anchored ships and boats for waiting or shipping and repairing.
- 5. Dock:** a part of port for anchoring ships and boats.
- 6. Goods:** Several of industrial, oil, agricultural and crude materials Include:
 - **Quantity of imported goods:** weight of cargo in (ton) downloaded through ports.
 - **Quantity of uploaded goods:** weight of cargo in (ton) exported through ports.
- 7. Delivering:** commodity transferring to the warehouse and storages according to the formal information.

1. Introduction

Central Statistical Organization (CSO) resumes issuing annual statistical report on water transport activity for 2017 in coordination with the Ministry of Transport/statistics division, which contains statistical indicators of the companies affiliated to this activity:

1. The General Company for Ports of Iraq
2. The General Company for Navy Transport

The water transport activity plays an important role in building and revitalizing the national economy and for the importance of this vital activity we have to reach the real problems facing this activity especially in the Iraqi ports and develop future plans aimed at upgrading the required level achieved in ports of developed countries. Because of the importance of this activity which stopped since 1991 due to stoppage of the activities of these two companies above mentioned during that period. The two companies have been activated and workers on Iraqi steamships have been supported and encouraged to be more creative and skillful in accordance with the international standards ,it was necessary to issue an annual report to know the extent of production of water transport activity in our country.

Iraqi Ports Administration was established in 1909, which specialized in the management and navigation within the territorial waters and the maintenance and drilling works in the Navigational channels. The company is managed by ports of Umm Qasr, Abo-flous, Maqal and Khor Al Zubair. In 1956 it became an independent administration under Law No. 40 and in 1976 it became the Ports Corporation. In 1987, it was named the General Establishment of Iraqi Ports. In 1997,

the General Company for Iraqi Ports was established under the Companies Law No. (22) ,one of the company's tasks is to provide maritime services for commercial and oil ships and the ports of Iraq is one of the oldest ports in the region despite the narrowness of the sea view, which does not exceed 50 kilometers, extending from the head of Faw to the entrance of Khor Abdullah and there are types of ports such as specialized oil ports for lading and vacating oil, The port of Basrah oil (Previously al-baker) and Al-Ameek (Khor al-Amaya) and the port of Rahawi, and there are special ports of loading such as Al- Maqal , Umm Qasr , Khor al-Zubayr and Abu Flus, in addition to the sea fishing ports, which is characterized by refrigerated stores as the port of Al-Ashar and there are mechanisms and equipment according to the quality of load, (Cereals and sugar).

The General Company of Iraqi Ports seeks to achieve its objectives such as increasing the capacity of export ports, developing and marking shipping lanes , establishing major ports meeting international modern specifications that correspond with developments in the world and support , strengthen the private sector in the implementation, operation and supply of port services, development of staff working in Iraqi ports and the use of modern technology in the works of Ports .

Joining international organizations and open prospects for cooperation with neighboring countries.

In addition, the vision of the company to establish and develop the Iraqi ports to be the ports of global ports developed, based on the strategic location of Iraq among the countries of the world.

The General Company for Navy Transport was established by Law No. 76 of 1952 with a capital of (1) million dinar. The purpose of its establishment was to purchase, lease and operate ships, as well as navy transport operations transported by the same company ships. And the acceptance of agencies on shipping companies and opening a branch in Basra in 1959 to carry out the work of the navy agencies for ships and tankers coming to Iraqi ports, after that ,it was contracted to buy two ships to transport goods at weight (6000 tons). And received in 1962, where the company operated a regular shipping line from the ports of North Europe and England to the ports of the Arabian Gulf in addition to the chartered vessels and thus the number of more than (14) ships for sea fishing and refrigerated. Transporting liquid trucks such as petroleum and petroleum products is the most important type of shipping

In recent years, the transport of dry trucks, such as iron ore, coal, grain, timber and others, has increased. These changes have affected the formation of the naval fleet, with the share of specialized ships, particularly liquid tankers,

Ships specialized in the transportation of more than one type of liquids and ore carriers also appeared.

Contents

Title	Page No.	
Table 21	Number of maritime units served by State Company for Maritime Transport By unit type and month for 2018.....	20
Table 22	Number of workers in State Company for Maritime Transport by specialization and sex for 2018.....	21
Table 23	Number of workers in State Company for Maritime Transport by educational level and sex for 2018.....	22
Table 24	The revenues of current activity by the State Company for Maritime Transport activity for 2018.....	23
Table 25	The value of transferring revenues and other revenues of the State Company for Maritime Transport for 2018.....	23
Table 26	The value of goods supplies of the State Company for Maritime Transport for 2018.....	24
Table 27	The value of services supplies of the State Company for Maritime Transport for 2018.....	24
Table 28	Number of employees and their compensations in the State Company for Maritime Transport activity for 2018 (thousand ID).....	25
Table 29	The value of other expenses of the State Company for Maritime Transport for 2018.....	25
Table 30	Total revenues and expenditures of the General Company for Ports of Iraq by month for 2018.....	26

Contents of graphs

Figure:1	Figure1: Number of ships arrived and departed of General Company for Ports of Iraq for 2018.....	7
Figure:2	Quantity of goods imported through Iraqi ports by port and kind of goods for 2018.....	8
Figure:3	Number of workers by specification and gender in the General Company for Ports of Iraq in 2018.....	13
Figure:4	Number of workers in the state Company for maritime transport for by specification and sex for 2018.....	21

Contents

Title	Page No.
Introduction.....	1-2
Methodology.....	2
Concepts and Metadata.....	2-3
The importance statistical indicators and analyses of the General Company for Iraqi ports.....	4
The important statistical indicators and analyses of the General Company for Navy Transport.....	5
<u>Detailed tables</u>	
Table 1 Key Indicators of General Company for Ports of Iraq for 2018.....	6
Table 2 Number of ships arriving and departing from ports of Iraq and goods imported and exported by nationality for 2018.....	7
Table 3 Quantity of goods imported via ports of Iraq by port and kind of good for 2018(ton)	8
Table 4 Number of ships carried imported goods through ports of Iraq by port and kind of goods for 2018.....	9
Table 5 Characteristics of Iraqi ports, docks and productive capacity by port for 2018	9
Table 6 Quantity of goods exported (in ton) via ports of Iraq by port and kind of goods for 2018(ton).....	10
Table 7 Number of ships move exported goods through ports of Iraq by port and kind of goods for 2018.....	10
Table 8 Number of ships and quantity of goods by port for general company of Iraqi ports for 2018.....	11
Table 9 Number of tank ships and oil containers and the value in (Million ID) in Al-Basra, AL-Rahway and Al-Ameeq ports for 2018.....	12
Table 10 Number of workers in the General Company for Ports of Iraq by specification and gender for 2018.....	13
Table 11 Number of employees by educational level in the General Company For ports of Iraq for 2018.....	13
Table 12 The value of current activity by the General Company for Ports of Iraq for 2018.....	14
Table 13 The value of transferring revenues and other revenues of the General Company for Ports of Iraq for 2018.....	14
Table 14 The value of goods supplies of the General Company for Ports of Iraq for 2018.....	15
Table 15 The value of service supplies of the General Company for Ports of Iraq for 2018.....	15
Table 16 Number of workers and their compensations in the General Company for Ports of Iraq paid for them by specification and gender for 2018.....	16
Table 17 The expenditures of the General Company for Ports of Iraq and other expenditures for 2018.....	16
Table 18 Total revenues and expenditures of the General Company for Ports of Iraq by month for 2018(million ID).....	17
Table 19 Key Indicators of State Company for Maritime Transport for 2018.....	18
Table 20 The total tonnage of cargo vessels owned by exporting and importing the General Company for Maritime Transport for 2018(ton).....	19



**Transportation and Communication
Statistics Directorate**

Water Transportation Statistics In Public sector 2018

Jun 2019